



---

# PLATI DIRECTE

---

OPTIUNI ALE STATELOR MEMBRE



**2014**  
**A.P.I.A. MURES**  
**BORDI KACSO ZSOLT**



A.P.I.A. MURES  
BORDI KACSO ZSOLT

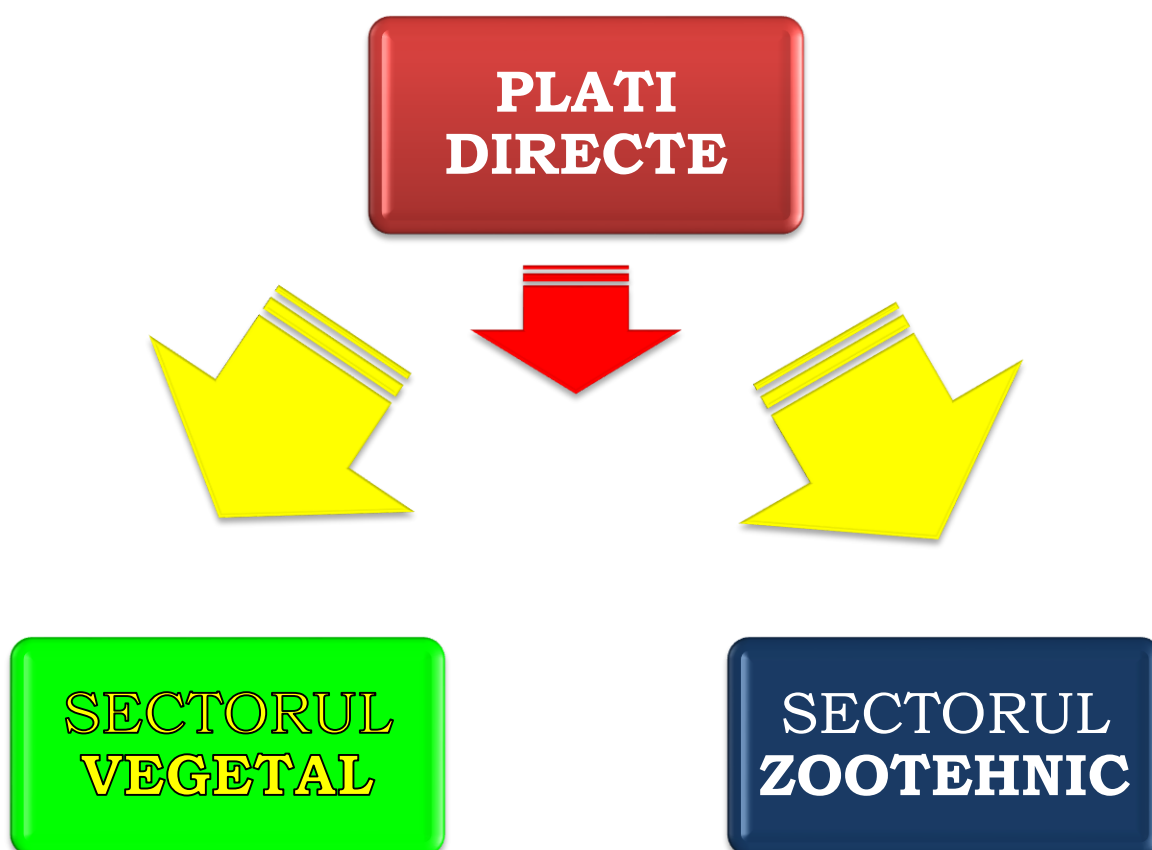
---

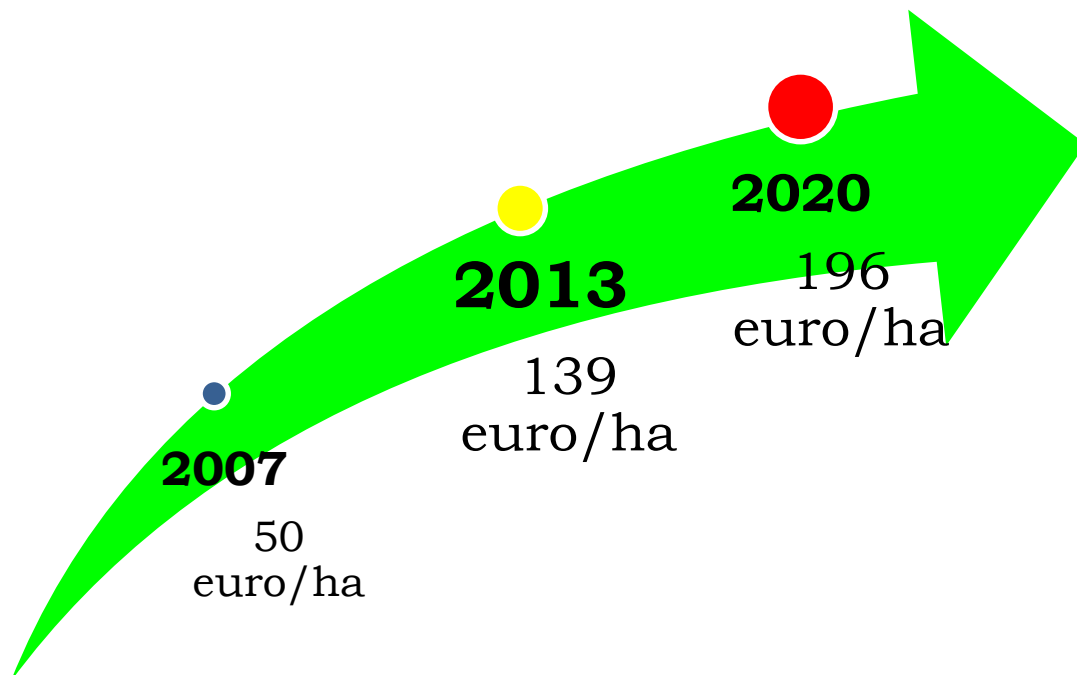


## **PLATI DIRECTE**

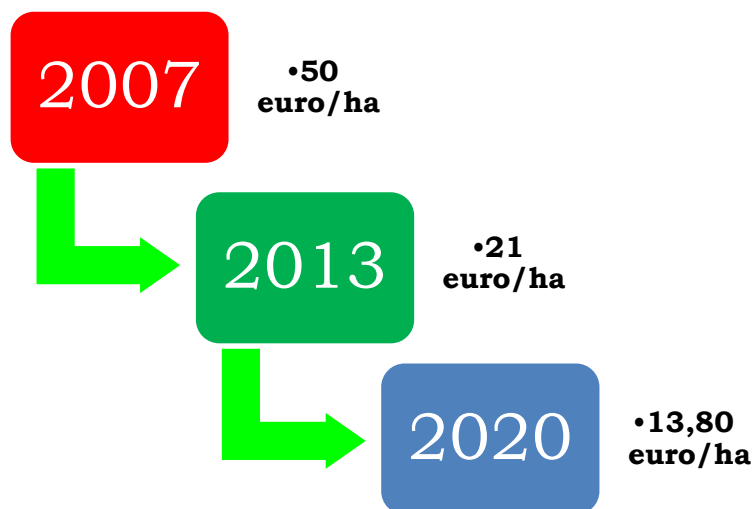
### **OPTIUNI ALE STATELOR MEMBRE**

Platile directe au fost introduce in Romania din anul 2007 odata cu aderarea tarii noastre la UE si vor continua pana in 2020.



**SECTOR VEGETAL****A. Plata unica pe suprafata (SAPS)**

Dupa cum se vede din tabel valoarea SAPS a crescut constant din anul 2007, acesta crescand de la 50 euro/ha, la 139 euro in anul 2013 si va ajunge in anul 2020 la 196 euro.

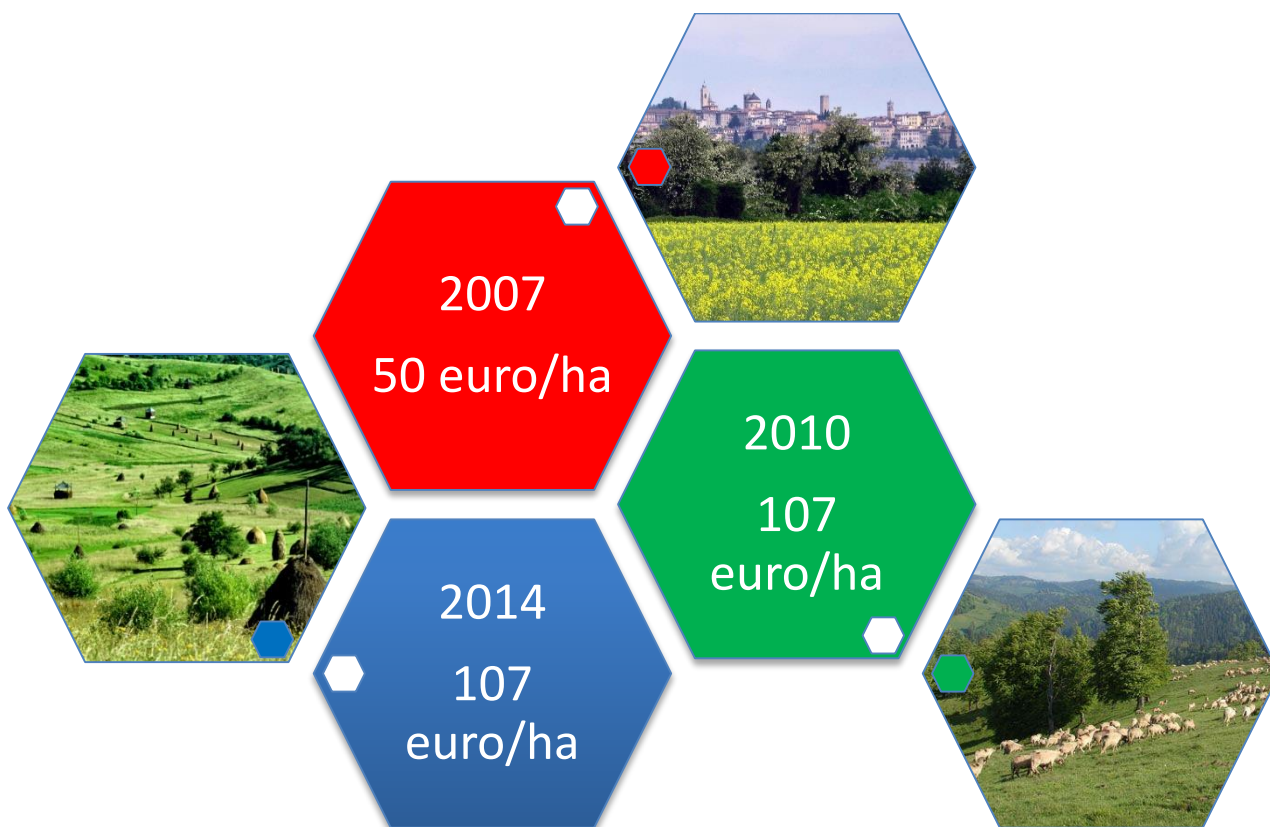
**B. AJUTOARE NATIONALE TRANZITORII ( fostele PNDC)**

Din acest grafic reiese tendinta de scadere a **Ajutoarelor Nationale Tranzitorii (ANT)**. Cifrele din acest grafic ne arata valoarea **ANT I** (culturi in teren arabil) care a scazut de la 50 Euro, in anul 2007, ajungand in 2013 la 21 Euro, iar valoarea maxima in anul 2020 va fi de 13,8 Euro. Deci, **finantarea ANT** va scadea la 50% fata de finantarea din 2013.

In anul **2014 ANT** vor avea o finantare de **80%** fata de anul **2013** si vor scadea cu cate **5%** pe an pana in anul **2020**.

### C. ZONA MONTANA DEFAVORIZATA (ZMD)

Platile compensatorii pentru Zona Montana Defavorizata au crescut de la valoarea de 50Euro in anul 2007 la valoarea de 107Euro in anul 2010 si a ramas constanta pana in prezent.



De mentionat faptul ca la aceasta plata intervine asa numita degresivitate, fenomen prezentat in tabelul de mai jos.

Suprafata / ha	procent	Euro/ha
< 50ha	100%	107
50 – 100ha	75%	80,25
100-300ha	50%	53,50
>300ha	35%	37,45

#### D. PLATI DE AGROMEDIU

Aceste plati puteau fi accesate din anul 2008, importante pentru zona montana ar fi **pachetul I si pachetul II.**


##### Pachetul I. Pajisti de inalta valoare naturala



2008 = 124Euro/ha

2014 = 124Euro/ha

##### Pachetul II. Practici traditionale



2008 = 58Euro/ha

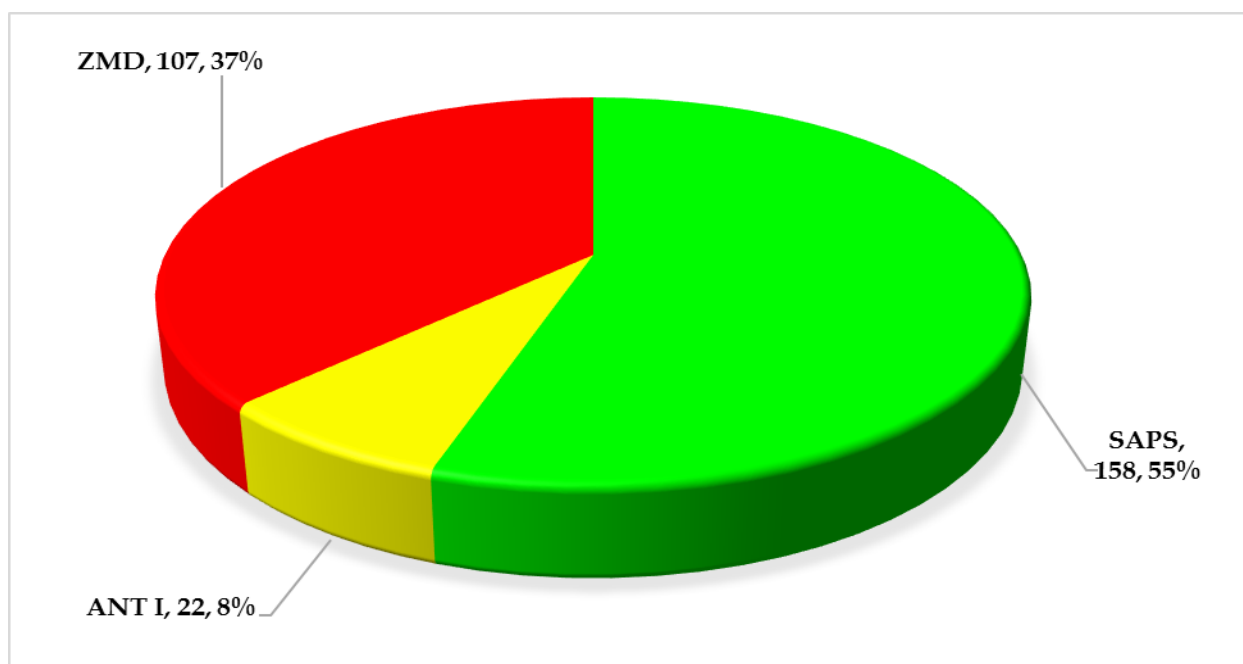
2014 = 58Euro/ha

## Total **Pachetul I + Pachetul II**



## Total plati zona montana - teren arabil (T.A.) 2014

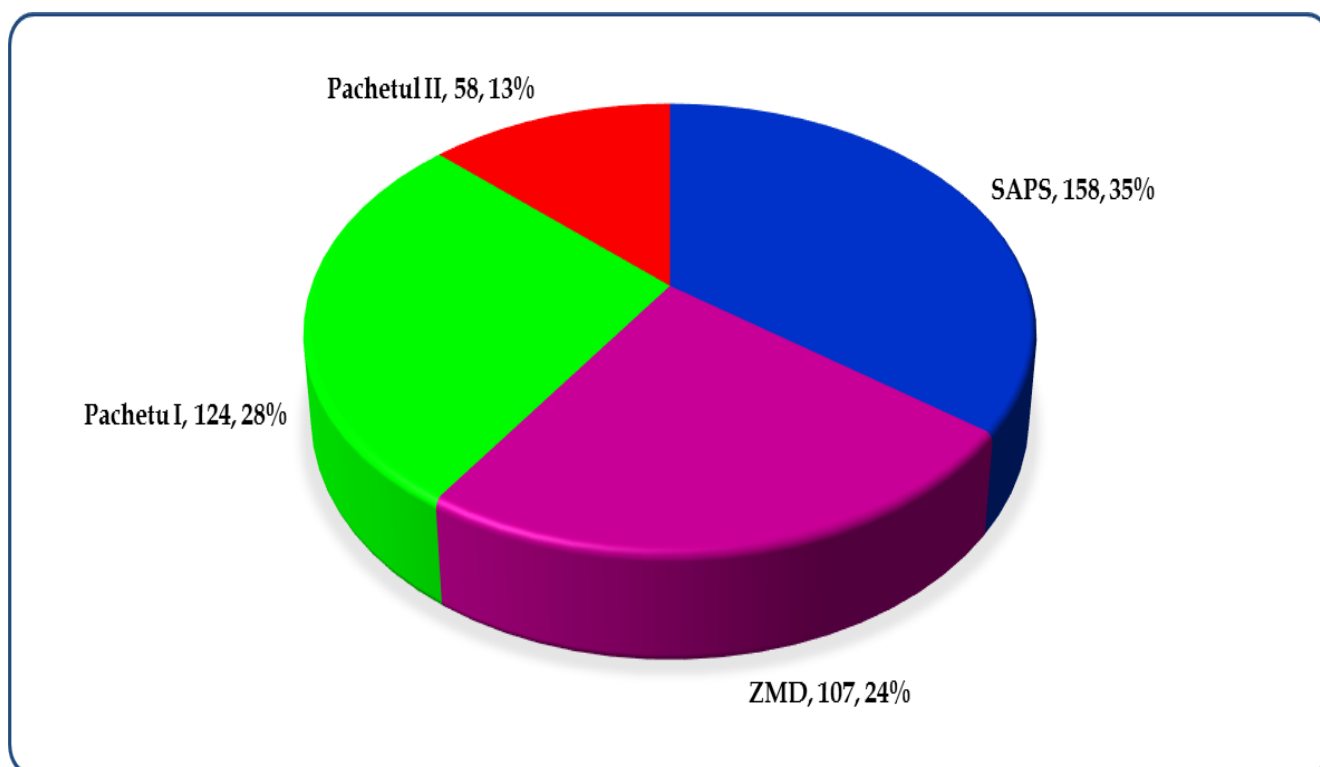
Denumirea fonduri	Euro/ha
SAPS	158
ANT I	22
ZMD	107
<b>TOTAL</b>	<b>287</b>





### Total plati zona montana pajisti permanente (P.P) 2014

Denumire fonduri	EURO/ha
SAPS	158
ZMD	107
Pachetu I	124
Pachetul II	58
<b>TOTAL</b>	<b>447</b>







### Estimare nivel plăți 2015-2020 din FEGA

		2015		2016		2017		2018		2019/2020	
1-5 ha	173	80 – SAPS	187	89	188	90	188	92	190	93	
		50 - Înzverzire		56		57		58		59	
	<u>130</u>	0 - Redistributivă	<u>145</u>	0	<u>147</u>	0	<u>149</u>	0	<u>152</u>	0	
		23 – Tânăr ferm.		23		23		23		23	
		20 – TNA veg.		19		18		16		15	
5-30 ha	220	80 – SAPS	240	89	242	90	244	92	245	93	
		50 - Înzverzire		56		57		58		59	
	<u>157</u>	47 - Redistributivă	<u>198</u>	53	<u>201</u>	54	<u>203</u>	55	<u>207</u>	55	
		23 – Tânăr ferm.		23		23		23		23	
		20 – TNA veg.		19		18		18		15	
30-60 ha	173	80 – SAPS	187	89	188	90	188	92	190	93	
		50 - Înzverzire		56		57		58		59	
	<u>130</u>	0 - Redistributivă	<u>145</u>	0	<u>147</u>	0	<u>150</u>	0	<u>152</u>	0	
		23 – Tânăr ferm.		23		23		23		23	
		20 – TNA veg.		19		18		16		15	
> 60 ha	150	80 – SAPS	164	89	165	90	165	92	167	93	
		50 - Înzverzire		56		57		58		59	
	<u>130</u>	0 - Redistributivă	<u>145</u>	0	<u>147</u>	0	<u>147</u>	0	<u>152</u>	0	
		0 – Tânăr ferm.		0		0		0		0	
		20 – TNA veg.		19		18		16		15	


#### Exemple

Dimensiune fermă	Plata pt primele 5 ha	Plata pt restul ha	Plata medie/ha	Total finanțare/fermă euro
6 ha	5 ha x 173 euro/ha = <b>865 euro</b>	1 ha x 220 euro/ha = <b>220 euro</b>	1085 euro : 6 ha = <b>180,83 euro/ha</b>	<b>1085</b>
10 ha	5 ha x 173 euro/ha = <b>865 euro</b>	5 ha x 220 euro/ha = <b>1100 euro</b>	1965 euro : 10 ha = <b>196,50 euro/ha</b>	<b>1965</b>
15 ha	5 ha x 173 euro/ha = <b>865 euro</b>	10 ha x 220 euro/ha = <b>2200 euro</b>	3065 euro : 15 ha = <b>204,33 euro/ha</b>	<b>3065</b>
20 ha	5 ha x 173 euro/ha = <b>865 euro</b>	15 ha x 220 euro/ha = <b>3300 euro</b>	4165 euro : 20 ha = <b>208,25 euro/ha</b>	<b>4165</b>
25 ha	5 ha x 173 euro/ha = <b>865 euro</b>	20 ha x 220 euro/ha = <b>4400 euro</b>	5265 euro : 25 ha = <b>210,60 euro/ha</b>	<b>5265</b>
30 ha	5 ha x 173 euro/ha = <b>865 euro</b>	25 ha x 220 euro/ha = <b>5500 euro</b>	6365 euro : 30 ha = <b>212,16 euro/ha</b>	<b>6365</b>

pentru calcul nivel SAPS s-a utilizat suprafața de 9.720.864 ha ; pentru calcul nivel TNA vegetal s-a utilizat suprafața de 6.200.000 ha ; pentru calcul nivel plată redistributivă s-a utilizat suprafața de 2.500.000 ha ; plata pt. tineri fermieri s-a calculat utilizând un plafon de 115.360 fermieri și o suprafață de cca. 1.900.000 ha



## SECTOR ZOOTEHNIC



### ANT CARNE- BOVINE/ euro

2013	2014	2020
155.000.000	124.554.951	77.846.844
453lei/cap	?	?

### ANT LAPTE – BOVINE / euro

2013	2014	2020
37.000.000	29.638.170	18.523.857
92lei/tona	?	?

### ANT OVINE – CAPRINE/ euro

2013	2014	2020
78.000.000	62.502.944	39.064.640
38lei/cap	?	?

## SPRIJIN FINANCIAR IN SECTORUL ZOOTEHNIC (ZMD) ANUL 2014

ANUL 2014 – SECTORUL ZOOTEHNIC	
Total FEAGA (Art. 68) sectorul zootehnic (euro), din care:	39.824.205
Vaci de lapte (valoare totala)	22.447.205
<i>Nivel maxim (euro/cap)</i>	250
Bivolite (Valoare totala)	1.500.000
<i>Nivel maxim (euro/cap)</i>	187.5
Taurine carne (Valoare totala)	6.500.000
<i>Nivel maxim (euro/cap)</i>	300
Ovine/caprine (Valoare totala)	9.377.000
<i>Nivel maxim (euro/cap)</i>	6.5

## CONCLUZII:

Conform tabelor prezentate anterior, platile directe, care provin din fonduri europene, vor avea o tendinta de crestere, iar ajutoarele nationale tranzitorii care sunt finantate din bugetul national, vor avea o tendinta de scadere, atingand nivelul minim in anul 2020, cand vor reprezenta doar 50% din valoarea finantarii din anul 2013.

